
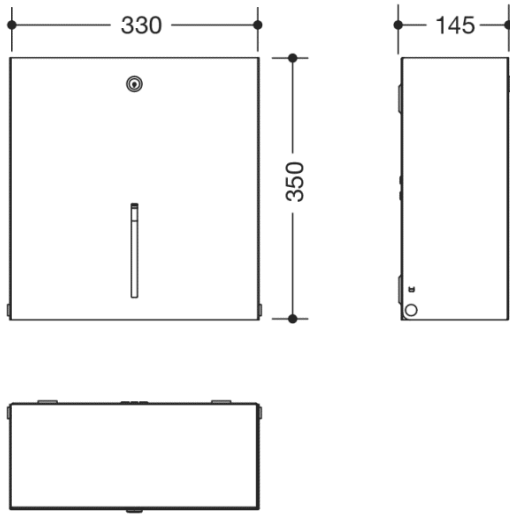

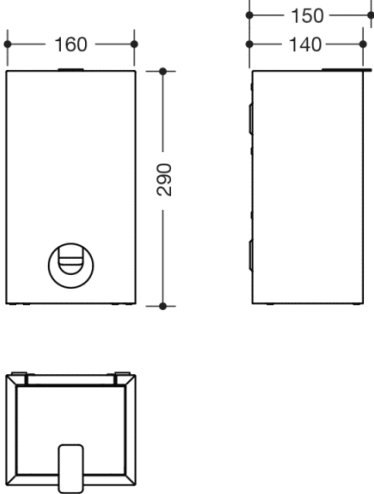

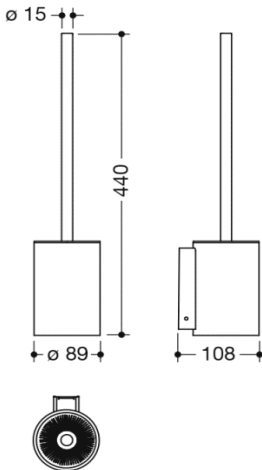

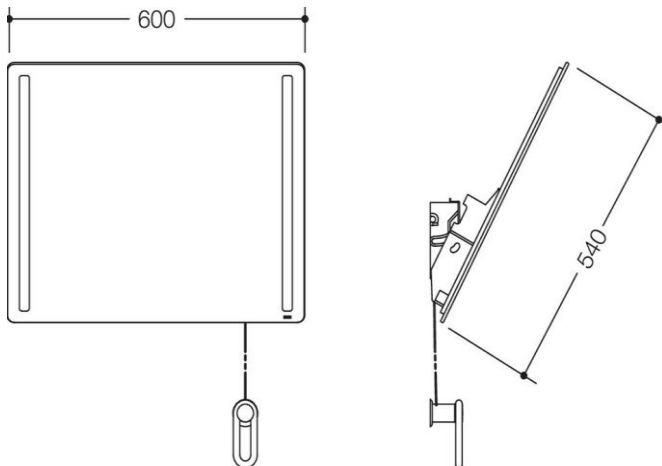




kod	Wyposażenie	JSK Architekci ICNZ SGGW
	<p>Lokalizacja: toalety ogólnodostępne</p> <p>Produkt referencyjny: <i>HEWI 900.21.001XA lub równoważny</i></p>	
WS.001	Podajnik papieru toaletowego, montaż natynkowy	
	<p>Parametry:</p> <p>Wymiary: szer. 330 mm, gł.145 mm, wys. 350 mm</p> <p>Materiał: stal szlachetna</p> <p>Wykończenie: powierzchnia matowa szlifowana</p> <p>Montaż: natynkowy</p> <p>Zdjęcie:</p> 	
	<p>Rysunek techniczny:</p> 	

kod	Wyposażenie	JSK Architekci ICNZ SGGW
	Lokalizacja: toalety ogólnodostępne Produkt referencyjny: <i>HEWI 900.05.006XA lub równoważny</i>	
WS.002	Pojemnik na odpady, ze zintegrowanym pojemnikiem na plastikowe worki higieniczne	
	Parametry: Wymiary: szer. 160 mm, wys. 290 mm , gł.140 mm Materiał: stal szlachetna Wykończenie: powierzchnia matowa szlifowana Montaż: naścienny Inne:	
	Zdjęcie: <div data-bbox="703 819 1054 1346">  </div>	
	Rysunek techniczny: <div data-bbox="608 1447 983 1939">  </div>	

kod	Wyposażenie	JSK Architekci ICNZ SGGW
	<p>Lokalizacja: toalety ogólnodostępne</p> <p>Produkt referencyjny: <i>HEWI 900.20.000XA lub równoważny</i></p>	
WS.003	Szczotka do wc	
	<p>Parametry:</p> <p>Wymiary: szerokość 89 mm, wysokość 440 mm, głębokość 108 mm</p> <p>Materiał: stal szlachetna</p> <p>Wykończenie: powierzchnia matowa szlifowana</p> <p>Montaż: do montażu ściennego, ukryte mocowanie</p> <p>Zdjęcie:</p>	
	<p>Rysunek techniczny:</p>	

kod	Wyposażenie	JSK Architekci ICNZ SGGW
	<p>Lokalizacja: toalety ogólnodostępne dla niepełnosprawnych</p> <p>Produkt referencyjny: <i>HEWI Basic 801.01.400 lub równoważny</i></p>	
WS.004	Lustro uchylne z regulacją dla osób niepełnosprawnych	
	<p>Parametry:</p> <p>Wymiary: wys. 540 mm i szer. 600 mm</p> <p>Materiał: szkło hartowane, aluminium</p> <p>Wykończenie: podświetlenie od tyłu LED i piaskowane brzegi oznakowanie CE II klasa ochronna</p> <p>Kolor: biały</p> <p>Zdjęcie:</p> <div data-bbox="557 880 903 1411">  </div>	
	<p>Rysunek techniczny:</p> <div data-bbox="472 1498 1137 1962">  </div>	

kod	Wypozażenie	JSK Architekci ICNZ SGGW
	<p>Lokalizacja: toalety ogólnodostępne dla niepełnosprawnych</p> <p>Produkt referencyjny: HEWI 900.50.161XA lub równoważny</p>	
WS.005	Uchwyt ścienny, składany	
	<p>Parametry:</p> <p>Wymiary: Wsięg 850 mm, średnica górnej żerdzi 33,7 mm, średnica dolnej żerdzi 25 mm,</p> <p>Materiał: stal szlachetna</p> <p>Wykończenie: powierzchnia matowa szlifowana oznakowanie CE</p> <p>Zdjęcie:</p> 	
	<p>Rysunek techniczny:</p> 	

Lokalizacja: toalety ogólnodostępne

Produkt referencyjny:

FANECO SA1000BMJ lub równoważny

WS.006 Automatyczny bezdotykowy dozownik mydła montaż za lustrem

Parametry:

Wymiary: 960 mm x 350 mm x 270 mm

Materiał: stal nierdzewna 304 szczotkowana, plastik

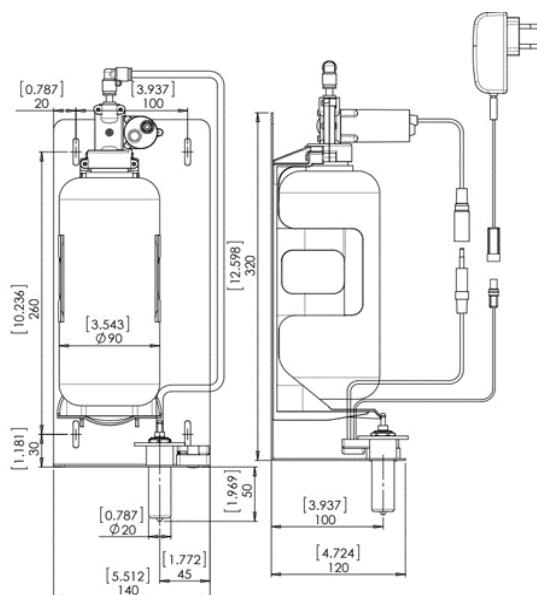
Wykończenie: matowe


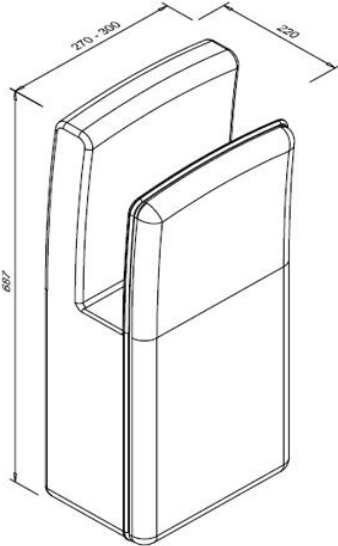
Dozowanie: automatyczne, sesnor ruchu


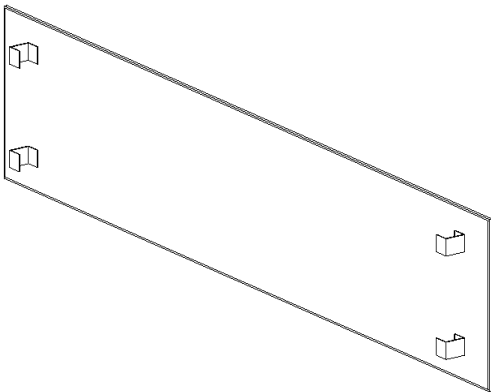
Zdjęcie:


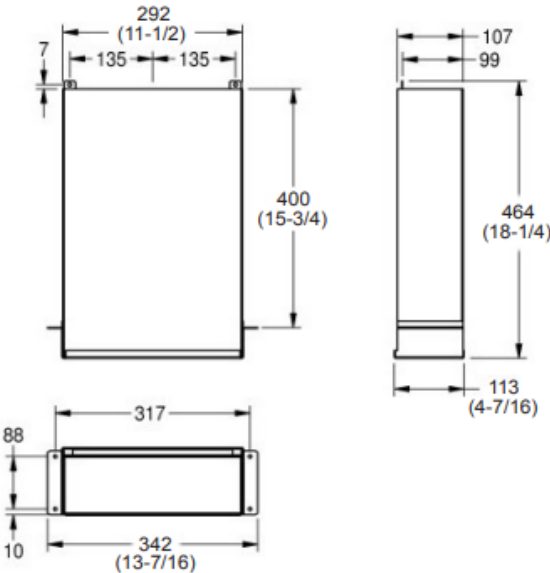



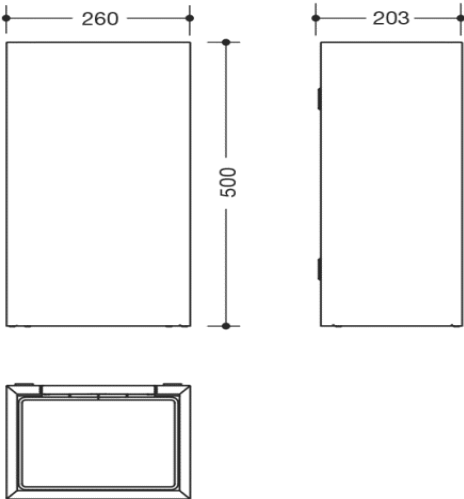
Rysunek techniczny:


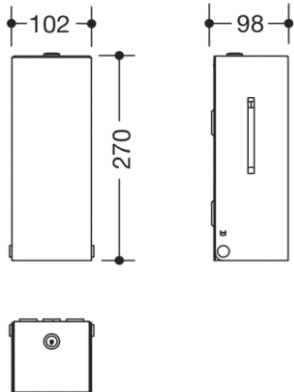



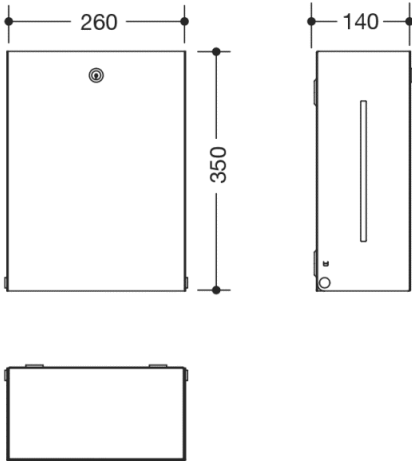
kod	Wypozażenie	JSK Architekci ICNZ SGGW
	<p>Lokalizacja: toalety ogólnodostępne</p> <p>Produkt referencyjny: <i>FANECO MONSUN 1650W lub równoważny</i></p>	
WS.008	Suszarka do rąk	
	<p>Parametry:</p> <p>Wymiary: 730 mm x 300mm x 220mm</p> <p>Materiał: stal nierdzewna</p> <p>Wykończenie: matowy</p> <p>Inne: Automatyczny (2 fotokomórki)</p> <p>Zdjęcie:</p>	
	<p>Rysunek techniczny:</p>	


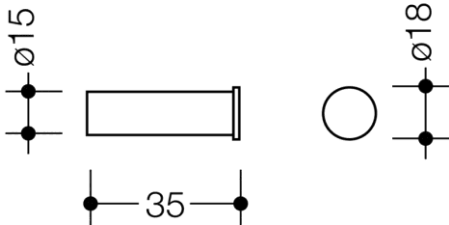
kod	Wyposażenie	JSK Architekci ICNZ SGGW
	<p>Lokalizacja: toalety ogólnodostępne</p> <p>Produkt referencyjny:</p>	
<p>WS.010</p>	<p>Lustro na dystansie z możliwością zamontowania podajników na mydło i ręczniki papierowe - wg. projektu indywidualnego</p> <p>Parametry:</p> <p>Wymiary: h=100cm, wg.detalu, do uszczegółowienia na etapie warsztatowym</p> <p>Materiał: szkło, aluminium</p> <p>Wykończenie: podświetlenie i piaskowane brzegi</p> <p>Zdjęcie:</p>  <p>Rysunek techniczny:</p> 	

kod	Wposażenie	JSK Architektci ICNZ SGW
	<p>Lokalizacja: toalety ogólnodostępne</p> <p>Produkt referencyjny: <i>FRANKE RODAN RODX600ME lub równoważny</i></p>	
WS.011	Podajnik ręcznika papierowego montaż za lustrem	
	<p>Parametry:</p> <p>Wymiary: 464mm x 342mm x 113mm</p> <p>Materiał: stal nierdzewna</p> <p>Wykończenie: satyna</p> <p>Montaż: ukryty</p> <p>Zdjęcie:</p> 	
	<p>Rysunek techniczny:</p>  <p>Technical drawing showing dimensions (mm and inches):</p> <ul style="list-style-type: none"> Front view: Width 292 (11-1/2), Height 400 (15-3/4). Internal width segments of 135. Side view: Depth 107, Total height 464 (18-1/4), Mounting flange height 99. Top view: Total width 342 (13-7/16), Internal width 317, Mounting flange width 88, Mounting flange height 10. 	

kod	Wyposażenie	JSK Architekti ICNZ SGGW
	<p>Lokalizacja: toalety ogólnodostępne</p> <p>Produkt referencyjny: <i>HEWI 900.05.001XA lub równoważny</i></p>	
WS.012	Natynkowy pojemnik na odpady/ręczniki papierowe	
	<p>Parametry:</p> <p>Wymiary: 260 mm szerokości, 500 mm wysokości i 203 mm głębokości, ok 25l</p> <p>Materiał: stal szlachetna</p> <p>Wykończenie: powierzchnia matowa szlifowana</p> <p>Montaż: naścienny</p> <p>Zdjęcie:</p>	
	<p>Rysunek techniczny:</p>	

kod	Wyposażenie	JSK Architekci ICNZ SGGW
	<p>Lokalizacja: toalety ogólnodostępne dla niepełnosprawnych</p> <p>Produkt referencyjny: <i>HEWI 900.06.005XA lub równoważny</i></p>	
WS.013	Dozownik mydła automatyczny	
	<p>Parametry:</p> <p>Wymiary: 102 mm szerokości, 270 mm wysokości i 98 mm głębokości</p> <p>Materiał: stal szlachetna</p> <p>Wykończenie: powierzchnia matowa szlifowana</p> <p>Montaż: naścienny</p> <p>Dozowanie: automatyczne</p> <p>Zdjęcie:</p> <div data-bbox="628 882 850 1352">  </div>	
	<p>Rysunek techniczny:</p> <div data-bbox="612 1554 906 1944">  </div>	

kod	Wypozażenie	JSK Architektci ICNZ SGW
	<p>Lokalizacja: toalety ogólnodostępne</p> <p>Produkt referencyjny: <i>HEWI 900.06.009XA lub równoważny</i></p>	
WS.014	Natynkowy podajnik ręcznika papierowego	
	<p>Parametry:</p> <p>Wymiary: 260 mm szerokości, 350 mm wysokości i 140 mm głębokości, pojemność ok. 300 - 450 ręczników papierowych, ręczniki papierowe z różnymi fałdami w zakresie 235 - 250 mm i długości fałdu / głębokości 80 - 110 mm (zaleca ręczniki papierowe z fałdą w kształcie litery Z)</p> <p>Materiał: stal szlachetna</p> <p>Wykończenie: powierzchnia matowa szlifowana</p> <p>Montaż: naścienny</p> <p>Zdjęcie:</p> 	
	<p>Rysunek techniczny:</p> 	

kod	Wyposażenie	JSK Architekci ICNZ SGW
	<p>Lokalizacja: toalety ogólnodostępne</p> <p>Produkt referencyjny: <i>HEWI 162.90.010XA lub równoważny</i></p>	
WS.016	Pojedynczy haczyk	
	<p>Parametry:</p> <p>Wymiary: dł. 35 mm, śr. 15 mm</p> <p>Materiał: stal szlachetna</p> <p>Wykończenie: powierzchnia matowa szlifowana</p> <p>Montaż: naścienny</p> <p>Zdjęcie:</p> <div data-bbox="630 952 970 1249">  </div>	
	<p>Rysunek techniczny:</p> <div data-bbox="606 1529 1056 1753">  </div>	

Lokalizacja: pom matki z dzieckiem

Produkt referencyjny:

SCHAFFER ZB1009 lub równoważny

WS.017 Przewijak

Parametry:

Wymiary: 615 x 770 mm

Materiał: Stal , mdf

Wykończenie: biały mat

Hamulec klapowy



Certyfikat TÜV i GS


mata do przewijania ze skóry PU


Nośność przewijaka: do 50 kg

Zdjęcie:



kod	Wyposażenie	JSK Architekt ICNZ SGW
	<p>Lokalizacja: toalety ogólnodostępne</p> <p>Produkt referencyjny: <i>Technistone Crystal Absolute White lub Corian Antarctica lub równoważny</i></p>	
WS.018	<p>Blat - wg. projektu wnętrz i rysunków warsztatowych</p>	
	<p>Parametry:</p> <p>Wymiary: gł. 50cm, inne parametry wg. projektu wnętrz i rysunków warsztatowych</p> <p>Materiał: konglomerat</p>	
	<p>Zdjęcie:</p> <div data-bbox="328 938 616 1464">  </div> <div data-bbox="683 969 1299 1447">  </div>	

kod	Wyposażenie	JSK Architekci ICNZ SGGW
	<p>Lokalizacja: pom matki z dzieckiem</p> <p>Produkt referencyjny: <i>Leżanka drewniana Hera lub Juventas lub równoważny</i></p>	
WS.019	Leżanka	
	<p>Parametry:</p> <p>Wymiary: 190 × 70 × 55 cm</p> <p>Materiał: podstawa z drewna bukowego</p> <p>Wykończenie: materiał tapicerski PCW</p> <p>Inne: regulacja kąta nachylenia zagłówka</p> <p>Atesty: Materiał odporny na zapalenie (PN-EN 1021-1 materiał trudnopalny - test papierosa). Odporny na rozdarcia (norma PN-EN ISO 4674-1). Odporny na ścieranie (norma PN-EN ISO 5470-2, PN-EN 12947-4).</p>	
	<p>Zdjęcie:</p> 	

kod	Wypozażenie	JSK Architekci ICNZ SGGW
	<p>Lokalizacja: pom matki z dzieckiem</p> <p>Produkt referencyjny: <i>Fotel MJ design lub równoważny</i></p>	
WS.020	Fotel	
	<p>Parametry:</p> <p>Wymiary: 565 × 645 × 795 mm</p> <p>Materiał: podstawa z drewna</p> <p>Wykończenie: materiał tapicerski PCW</p> <p>Atesty: Materiał odporny na zapalenie (PN-EN 1021-1 materiał trudnopalny - test papierosa). Odporny na rozdarcia (norma PN-EN ISO 4674-1). Odporny na ścieranie (norma PN-EN ISO 5470-2, PN-EN 12947-4).</p> <p>Zdjęcie:</p> <div data-bbox="577 1144 960 1686">  </div>	

Lokalizacja: pom porządkowe

Produkt referencyjny:

FRANKE OSMA 2030003779 lub równoważny

WS.UT1 Zlew stalowy gospodarczy

Parametry:

Wymiary: 457 × 140 × 408 mm

Materiał: stal nierdzewna

Wykończenie: powierzchnia matowa szlifowana

Zdjęcie:



Rysunek techniczny:

